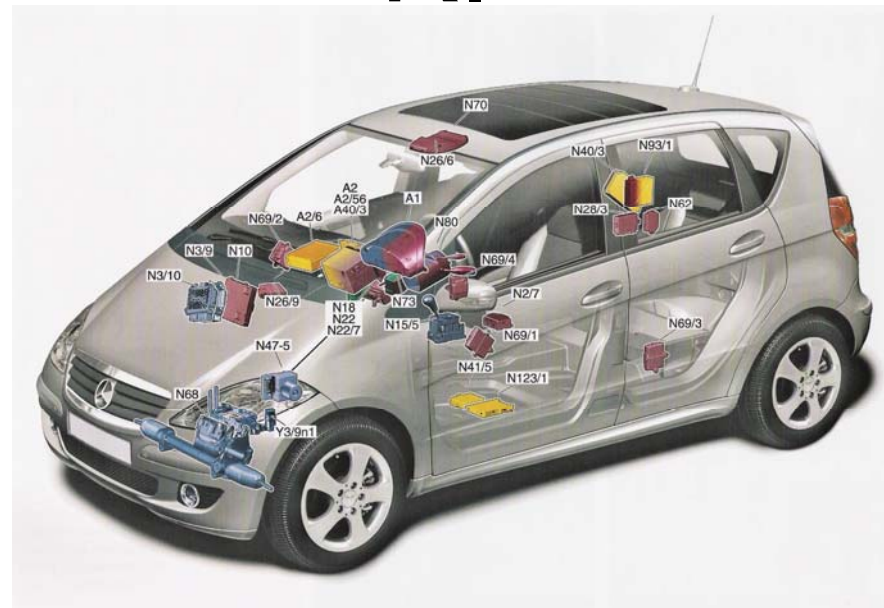



Kombiinstrument KI



Ausbau Anleitung
Modellreihe W 169 / W 245

©by Funkenmeister

Werkzeug



Ausziehhaken Mercedes Benz

Vorbereitung

- Zündung aus, Zündschlüssel abgezogen
- Lenkrad in unter Position bringen



Führung KI




Führung rechts und links

Werkzeug ansetzen



Werkzeug leicht schräg nach oben zeigend ansetzen, Haken zeigt nach oben

Entriegelung Seitenansicht



Haken einführen




**Haken schiebt sich
Richtung Arretierung**



Hacken in Endposition




**Arretierung drückt sich
herunter, leichter
Widerstand am Haken
zu spüren**



Hacken um 90 Grad drehen



**Haken drückt die Arretierung
komplett herunter, durch das
Verdrehen kann am Haken
gezogen werden um KI
herauszuziehen**

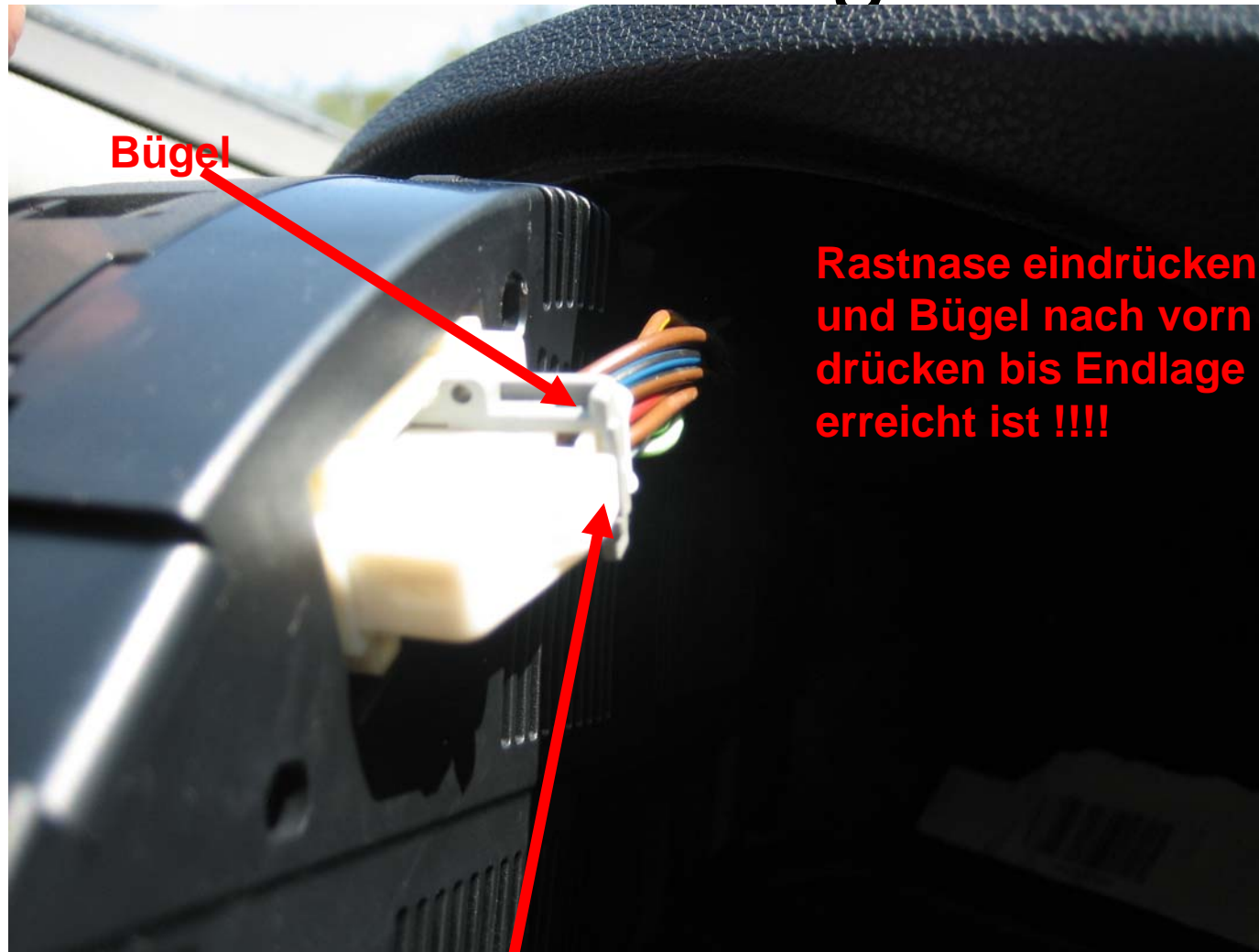


KI herausziehen

Gleichmäßig rechts und links an KI Gehäuse ziehen



Steckvorrichtung lösen



Bügel

**Rastnase eindrücken
und Bügel nach vorn
drücken bis Endlage
erreicht ist !!!!**

Rastnase